

**Yawatahama
Genki Project**

八幡浜を元気にするプロジェクト

Shinmachi × Ginza × YGP



豪華賞品が当たる夜市限定
スタンプラリーのページあり！

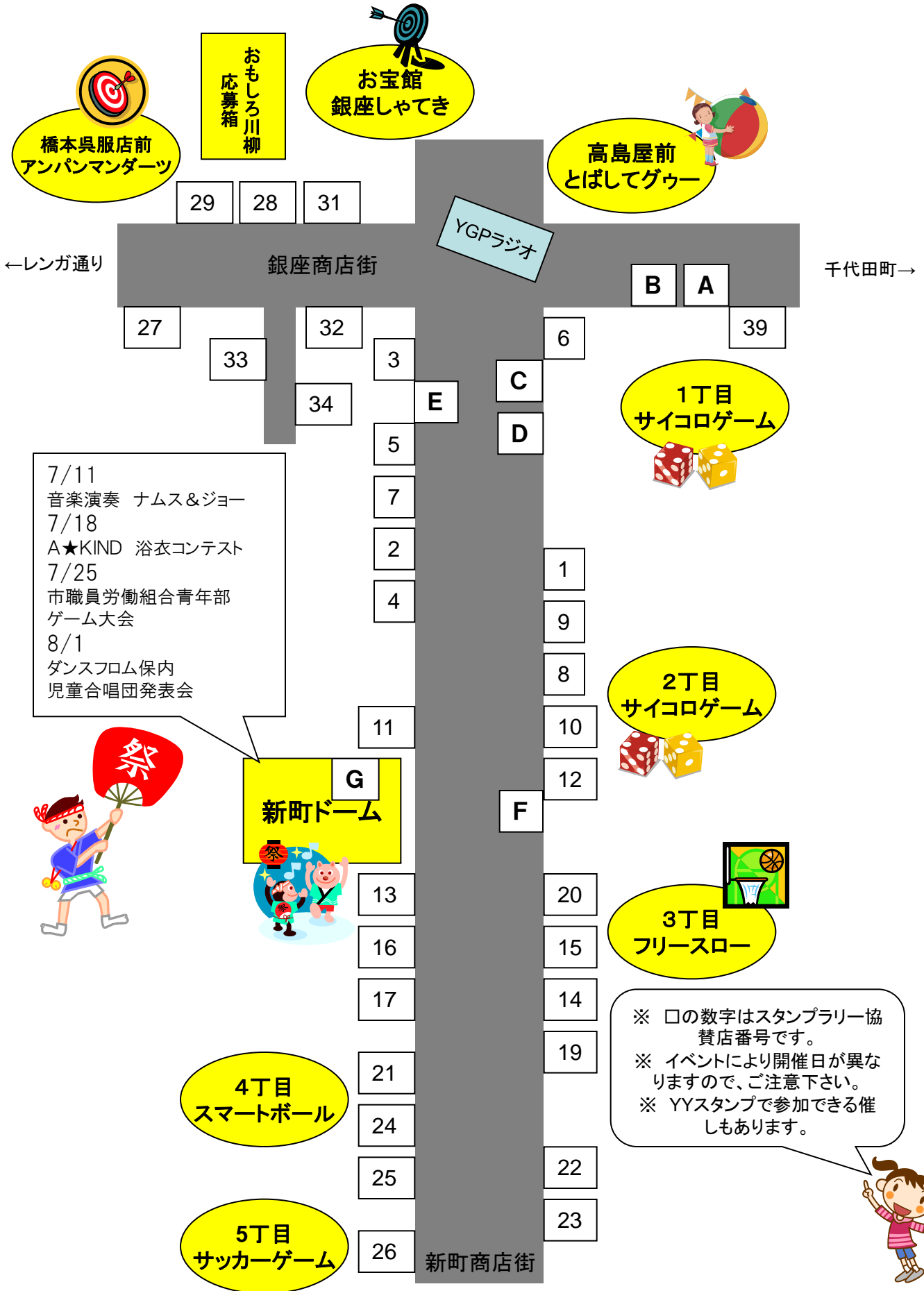
夜市を100倍楽しむ
ガイドBOOK！

今、
土曜夜市が熱い！

2009 SUMMER



夜市イベントマップ



7/11~8/1
毎週土曜日

八幡浜新町

夜市

生ビール・フライドポテト・たこ焼き

毎週土曜日 (pm6:00~pm9:00)

新町ドームにて販売♪

	新町ドームイベント	町内ゲーム(6時集合)
7月11日	バンド演奏 ナムス&ジョー	1丁目 サイコロゲーム 3丁目 フリースロー 4丁目 スマートボール 5丁目 サッカーゲーム
7月18日	八高A★KINDによる 浴衣コンテスト	2丁目 サイコロゲーム 4丁目 スマートボール 5丁目 サッカーゲーム
7月25日	市職員労働組合青年部 による ゲーム大会	1丁目 サイコロゲーム 3丁目 フリースロー 5丁目 サッカーゲーム
8月1日	ダンスフロム保内 児童合唱団発表会 七夕かざり祭り	2丁目 サイコロゲーム 4丁目 スマートボール 5丁目 サッカーゲーム

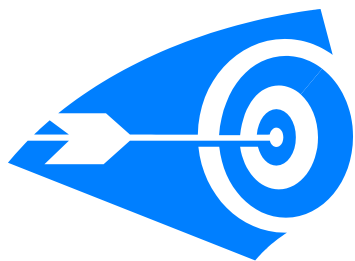
わたがし ジュース
焼きそば ぎょうざ
ダーツゲーム
フリーマーケット

その他にもいっぱい♪



毎週土曜日
4回開催

八幡浜市



銀座夜市

7月11日～8月1日

	イベント名	場所
7/11～8/1 (毎週開催)	ジャンボアンパンマンダーツ (景品わんさかハズレなし!)	6丁目 橋本呉服店前
7/11・25	とばしてグウ～ (的入れゲーム!!)	7丁目 高島屋前
7/18・8/1	銀座しゃてき!! (射的ゲーム!)	6丁目 お宝館



各ゲーム1回100円
YYスタンプ台紙1冊で4回できます♪



おもしろ川柳大募集!!!

ブティックビバ横にて夜市期間中大募集!

- 1等: 1万円の商品券を2名様
- 2等: 5千円の商品券を6名様
- 3等: 2千円の商品券を10名様に差し上げます。

夜市を盛り上げる仲間たち

Special Member

市職員労働組合青年部




★活動内容★

私たち八幡浜市職員労働組合・青年部は市職員35歳以下で構成される約100名の組織です。普段は学習会や交流会などを通して組織の強化を図っています。それに加えて、福祉のつどいなどの行事に参加し、より多くの市民と触れ合うことで、より広い視野で物事を考えられる部員の育成を目指すとともに、青年部の存在をアピールしていくことに努めています。

★夜市での活動★

八幡浜市職員労働組合・青年部は4回の夜市のうち、毎年1回、新町ドームを貸していただき、魚釣りゲームやキックボーリングなどのゲームコーナーを開催させてもらっています。今年は7月25日に行う予定です。

また、他の回でも新町ドーム内でのカキ氷やダーツ、新町興発でのスマートボールの手伝いなど、夜市のいろんな場所で必死に頑張っていますので、ぜひ夜市に来て、一緒に八幡浜の夏の夜を盛り上げましょう。



A★KIND



★活動内容★

「A★KIND」は今から10年前、過疎化が進み活気を失った商店街を、自分たち若者の力で何とか元気を取り戻したいという思いで立ち上がった八高商業研究部の生徒たちによって発足され、商店街の空き店舗を利用した「商店街A★KIND」が始まりました。

以後、商店街全体を美術館に見立てた「街なか美術館」、「ちびっ子浴衣コンテスト」、「福祉のつどい」などのイベントへの協力や出店、「海鮮朝市A★KIND」、八幡浜のPRを目的としたまんのう町等の「県外A★KIND」など、さまざまな形で八幡浜の活性化を目標に日々試行錯誤しながら活動に取り組んできました。

また、現在爆発的な人気の出た削りかまぼこや八幡浜ちゃんぽんに続く、新たな八幡浜の名物を作るべく、雑魚のすり身をベースにしたせんべい、「じゃこせんプロジェクト」が進行中です。

その他、八幡浜のかつての活気あふれた姿を取り戻すべく、日夜活動に励んでいます。

★夜市での活動★

今年も土曜夜市第二週に、「ちびっこ浴衣コンテスト」を開催します。

只今、参加者募集中です。気軽にご応募ください。

かわいい浴衣姿を家族やおじいちゃん、おばあちゃんに見せてあげては？

yukata-akind@hotmail.co.jp

【同時開催】八幡浜高校吹奏楽部ミニコンサート
「ちびっ子広場」(ゲームコーナーなど)
「夜市A★KIND」(駄菓子・くじ・綿菓子など)



Yawatahama
Genki Project



★活動内容★

「八幡浜を元気にしたい」、「ボランティアしたい」…そんな熱い思いを持った若者が集まり活動しているのが「YGP」(八幡浜元気プロジェクト)です。

八幡浜の元気を取り戻すために、少しずつ行動に移しています。「住民同士の横のつながり」をつくるのが、「地域の活性化」に繋がることを信じ、YGP自身がボランティア活動をするのはもちろん、YGPがきっかけとなり、地域活動(ボランティア活動)が地域の中で増えることを目指しています。地域に住民が関わる手段のひとつが「地域活動」であり「ボランティア活動」なのです。

ブログでは、随時活動の様子を掲載しています!! ぜひ一度ご覧下さい。

http://blog.livedoor.jp/love_yawatahama/

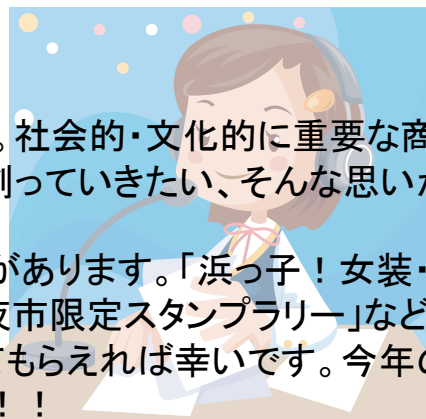
ON AIR

★夜市での活動★

昨年から夜市に参加させていただいています。社会的・文化的に重要な商店街をもっと元気にしたい、商店街から街の一体感を創っていききたい、そんな思いから夜市の活動を行っています。

今年も、「YGPラジオ」や様々なステージ企画があります。「浜っ子! 女装・男装・仮装コンテスト!!」や「美笑人タイアップ企画」「夜市限定スタンプラリー」など♪

夜市に来て、まちのいろんな情報を得て帰ってもらえれば幸いです。今年の夜市もYGPといっしょに盛り上がりましょう~!!!



YGPラジオ オンエア

Syoutengai ittaikan



日時

7月11日(土) 18:30~20:30
7月18日(土) 18:30~20:30
7月25日(土) 18:30~20:30
8月1日(土) 18:30~20:45

場所

新町・銀座商店街交差点
(伊予鉄高島屋前)



YGPラジオは、夜市の
一体感を演出するため
行っています♪♪

内容



(1) 曲のリクエスト<全回>

住民のみなさんからリクエストのあった「思い出の曲」を流します！

(2) ありがとうの手紙<全回>

住民のみなさんに書いてもらった「ありがとう」の手紙をご紹介します！

(3) 八幡浜元気アイデア！<全回>

住民のみなさんから募集した八幡浜をもっと元気にしていくためのアイデアをご紹介します！

(4) 出展ブース紹介 <全回>

夜市限定ブースに出展している方にラジオブースでPRをしてもらいます！

(5) スタンプラリー状況報告 <全回>

スタンプラリーの途中経過についてお知らせします！

(6) 川柳紹介 <全回>

銀座商店街で開催している川柳募集のPRおよび今までに投稿された川柳を紹介します。

(7) 名前でビンゴ！ <第1回・第4回>

自分の名前をビンゴに見立ててビンゴゲームを行います。

景品は、当日参加してのお楽しみ！ビックリする賞品がゲットできるかも！？

夜市に来ると、誰もが「美笑人（イケメン・かわいい人）」に变身！！

八幡浜美笑人プロジェクト



～参加の仕方～

- ① 夜市冊子の地図の中的美笑人協力店を訪ねて
- ② 美笑人に变身！！
- ③ 笑顔で夜市を楽しんでいると・・・
- ④ もしかしたら！？
八幡浜笑人制作委員から取材を受けるかも？
- ⑤ 八幡浜笑人に載らなくても後日写真をプレゼント！

スタンプラリー受付にて情報誌「八幡浜笑人」絶賛販売中！！

八幡浜の
元気人174
人紹介！！



美笑人（イケ
メン・かわい
い人）の特集
もあるよ

100
円



浜っ子♪みんな集まれえ～！

男装・女装・仮装 コンテスト開催！



● 日時 **8月1日(土) 19:30～**

※ 参加する方は、当日の**18:30**までに新町ドーム(ラジオブース横)に集合してください。

● 場所 **YGPラジオ ステージ**

● 部門 ① 男装部門
② 女装部門
③ 仮装部門



プレーステーションポータブル

※ 最優秀賞に選ばれた1名には・・・ **PSP** が当たります!!

● 内容 **ウォーキング・自己紹介・PRタイム**



● 参加資格 **老若男女、誰でも参加できます**

● 応募方法 ① 下の「応募用紙」に必要事項を記入し、YGPメンバーに渡す。
② 下の「応募用紙」をYGPラジオ応募箱に入れる。
③ 下の「応募用紙」の内容をメール・電話で伝える。

※ なお、当日は18:00～YGPラジオブース裏に簡易更衣室を用意しております。
また、衣装やメイクは原則各自でご準備ください。こちらでもいくつかは用意はしていますが、数に限りがありますので、参加者全員に行き渡らない可能性があります。必要な方は、別途ご相談ください。
締切は、**7/26(日)**です。

● 連絡先

**Yawatahama
Genki Project**

YGP(八幡浜元気プロジェクト)

ブログ http://blog.livedoor.jp/love_yawatahama/
メール love_yawatahama@livedoor.com
担当 浜田規史 (090-7577-2581)



.....キリトリセン.....

浜っ子 男装・女装・仮装コンテスト 申込用紙



お名前

性別 男・女

ご住所

参加部門 男装・女装・仮装

連絡先 ()



夜市限定スタンプラリーの参加方法

1 夜市冊子をゲットしよう!

「夜市冊子」は、夜市にて配布します。



2 スタンプを集めにいこう!

次ページに「夜市限定スタンプラリー協賛店・企画一覧」があるので、それを見て、各店を回って下さい。

各店それぞれの企画をクリアしたら、スタンプを1つ押してもらえます。

スタンプカードにスタンプを押してもらえるのは、夜市の時間(18:00~21:00)だけです。

3 5つのスタンプを集めたらYGPラジオに来よう!

スタンプカードに5つのスタンプを押してもらったら、YGPラジオ横に来て下さい(受付時間 18:30~20:30)。

その場で豪華賞品が当たる抽選ができます。

抽選は夜市冊子1冊につき1日1回です。



夜市限定スタンプラリー協賛店・企画一覧(商店街)



No.	商店街名	丁目	商店名	企画
1	新町	1丁目	ブディックヴェラカーサー	500円以上買い物された方
2	新町	1丁目	ロンドン	お食事された方
3	新町	1丁目	増井商店	店内に入って【元気ですか!】と言ってもらうとスタンプ
4	新町	1丁目	池田新店	じゃんけんで勝てばスタンプ
5	新町	1丁目	ブディック イノウエ	1点以上お買い上げの方
6	新町	1丁目	双葉園	500円以上買い物された方
7	新町	1丁目	エイコー新町店	じゃんけんで勝てばスタンプ
8	新町	2丁目	三明堂	100円以上買い物された方
9	新町	2丁目	しみず&キャンパス	キャンパス前の夜市に参加された方
10	新町	2丁目	森分茶舗	お買い上げの方
11	新町	2丁目	ランジェリー イヴ	500円以上買い物された方
12	新町	2丁目	MIYUKI	ご来店の方
13	新町	3丁目	池田薬局	じゃんけんをすればスタンプ
14	新町	3丁目	だるまや	ご来店の方
15	新町	3丁目	(有)コレサワ	ご来店の方
16	新町	3丁目	ミハタタロウ	浴衣でご来店の方とお連れ様
17	新町	3丁目	(有)カジタ楽器店	アバングラウンドで、ドレミファソラシド弾けた方
19	新町	3丁目	小山商店	100円以上買い物された方
20	新町	3丁目	住吉呉服	500円以上買い物された方
21	新町	4丁目	宮川菓子舗	500円以上買い物された方
22	新町	4丁目	田中薬局	100円以上買い物された方
23	新町	4丁目	(有)二宮陶器店	ご来店の方
24	新町	4丁目	竹内商店	500円以上買い物された方
25	新町	4丁目	田丸屋かばん店	500円以上買い物された方
26	新町	5丁目	(有)ニューサユリ	500円以上買い物された方
27	銀座	5丁目	メルサ奉仕堂	じゃんけんで勝てばスタンプ
28	銀座	6丁目	ブディック ビバ	じゃんけんで勝てばスタンプ
29	銀座	6丁目	橋本呉服店	500円以上買い物された方
30	銀座	7丁目	大林履物店	ご来店の方
31	銀座	7丁目	岡田靴店	1点以上お買い上げの方
32	銀座	7丁目	上田ボタン店	500円以上買い物された方
33	銀座	中央	愛媛スポーツ	じゃんけんをすればスタンプ
34	銀座	中央	エミュ	ジーンズをはいて来ればスタンプ

※ イベントマップに大まかな位置を番号で示してありますので、ご参照ください。

夜市限定スタンプラリー協賛店・企画一覧(ブース)

No.	商店街名	丁目	商店名	企画
			出展日	美笑人プロジェクト参加日・内容
A	銀座	7丁目	くじら病院 7/11・7/18・7/25・8/1	1点以上お買い上げの方
B	銀座	7丁目	ドコモショップ八幡浜 7/11・8/1	ご来店された方 ケータイ点検
C	新町	1丁目	POLA THE BEAUTY 八幡浜中央店 7/11・7/18・7/25・8/1	美容に関するクイズに正解すれば スタンプ メイク
D	新町	1丁目	えひめ子どもチャレンジ機 構 八幡浜支部 7/11	企画は当日のお楽しみ！
E	新町	1丁目	ユリー井上 7/11・7/25	セットに来ていただいた方 ヘアアレンジ・ネイル
F	新町	2丁目	auショップ八幡浜 8/1(18:00~19:30)	企画は当日のお楽しみ！
G	新町	2丁目	焼き鳥 井上 7/11・7/18・7/25	買い物された方

美笑人プロジェクトに参加
して、みんなも美笑人にな
ろう！



※ イベントマップに大まかな位置を番号で示してありますので、ご参照ください。